



**EGLISE PROTESTANTE
UNIE DE FRANCE**
communio n luthérienne et réformée
Pentemont-Luxembourg

Rapport financier des Trésorières

dans le cadre

de

l'assemblée générale du 10 mai 2026

de

**l'association culturelle de l'Église protestante unie de Pentemont-
Luxembourg**

Secrétariat : EPUPL - 58 rue Madame, 75006 Paris - Tél. : 01 45 48 13 50

Courriel : contact@epupl.org - Site Internet : www.epupl.org

Table des matières

Mot introductif des trésorières	p.3
Tableau synthétique des résultats 2025	p.4
1. Analyse des recettes	p.6
2. Analyse des charges	p. 11
3. Résultat comptable et variation de trésorerie	p.12
4. Budget 2026	p.12
5. Conclusion	p.15
6. Annexe : compte de résultat, bilan et annexes.....	p.16

Chers paroissiens, chers frères, chères sœurs,

L'année 2025 présente des résultats financiers en recul en comparaison à 2024. Malgré les appels à lisser les dons au fil de l'année, ces derniers restent très concentrés sur les quinze derniers jours de décembre, ce qui ne facilite pas l'adaptation des dépenses en cours d'année. La baisse des dons nominatifs s'explique en partie par le décalage à janvier 2026 de certains dons attendus en décembre, mais en partie seulement.

Nos dépenses ont été maîtrisées et sont en recul comparé à 2024. Au 31 décembre 2025, le total de la trésorerie de l'association se montait à 438 430 € (dont 29 788 € de chèques et autres valeurs à encaisser), contre 469 192 € à la fin de l'exercice précédent. Cette trésorerie peut paraître importante mais elle représente environ 8 mois de frais de fonctionnement. Nous sommes donc vigilantes à ce que son niveau ne diminue pas, et ce besoin est renforcé par la forte saisonnalité des dons.

En 2025 notre Eglise locale n'a pu compter que sur un seul Pasteur, dans le cadre des 18 mois de vacance pastorale entre le départ de Christian Baccuet en janvier 2025 et l'arrivée de Céline Rohmer en juillet 2026. Nous avons eu la chance d'avoir notre Pasteure Sophie Ollier, qui a poursuivi son ministère auprès de notre paroisse avec confiance, enthousiasme et beaucoup d'énergie, soutenue par de nombreux paroissiens qui ont redoublé de dynamisme et d'initiatives. Cet engagement autour de notre Pasteure a porté de beaux fruits : le lancement du projet sacristie pour imaginer un espace différent de témoignage de la Parole, une nouvelle formule des Journées de Vente et d'Amitié, les cultes « Venez et Voyez » dans un format revu et tant d'autres belles initiatives, grandes et petites. La fréquentation aux cultes est restée dynamique, de même que le nombre d'actes pastoraux (baptêmes, mariages, confirmations).

Cette dynamique de confiance et d'espérance nous a conduits à répondre favorablement à l'appel de la Région et à accepter d'augmenter notre contribution régionale pour la porter à 310.000 €. Nous avons également répondu favorablement à l'appel du Synode Régional 2025 qui a sollicité l'ensemble des Églises locales de la région à apporter à la Région un soutien financier complémentaire. L'EPUPL a ainsi versé un complément de 25 000 € en fin d'année 2025.

L'année 2026 a débuté dans une belle dynamique de vie d'Eglise : le projet sacristie prend forme; le voyage Zaccharie à Londres a insufflé un vent d'enthousiasme et d'idées à partager avec la paroisse; cette année aura lieu le Week-end paroissial à Jambville, qui réunit paroissiens et scouts au cours d'un week end de jeux et de temps de partage. Enfin, nous nous réjouissons d'accueillir en juillet notre seconde Pasteure Céline Rohmer.

Plus que jamais, notre Eglise locale et notre Église régionale ont besoin des dons de chacun. C'est le nombre de donateurs qui est notre indicateur le plus fort. Il est le cœur battant de notre Eglise. C'est sous le regard de notre Seigneur que nous nous plaçons. Nous lui rendons grâce pour l'année écoulée et lui confions avec joie et confiance cette année qui a débuté.

Nous vous remercions de votre confiance.

Cécile Henry et Valérie Chaillou

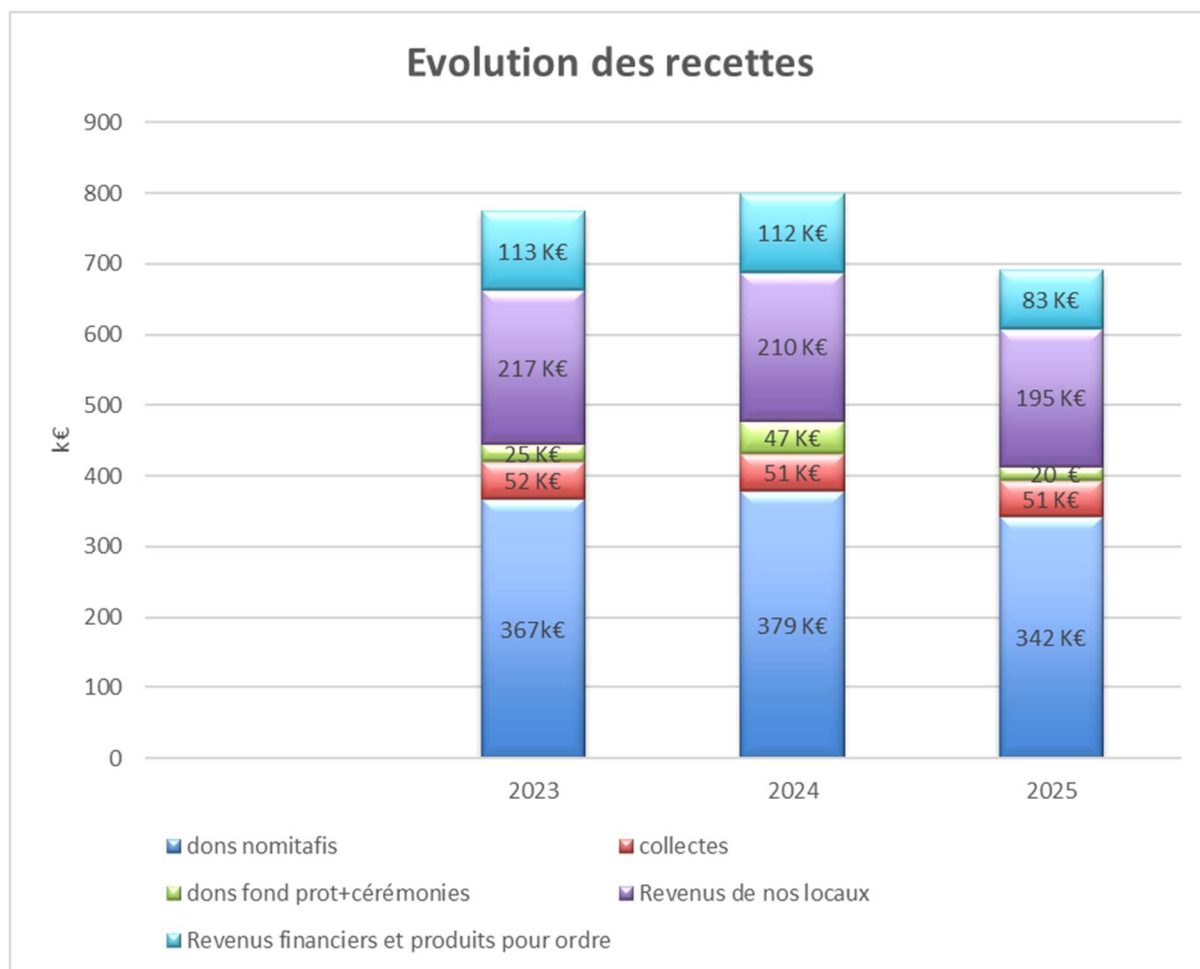
Présentation synthétique du résultat 2025 vs réel 2024 et 2023

RECETTES	2023	2024	2025
en €	RÉEL	RÉEL	RÉEL
A - Dons nominatifs ordinaires	367 267	358 450	342 144
B - Donations et soutiens	0	0	0
C - Collecte culte Grenelle	32 224	29 143	27 621
D - Collecte culte Madame	19 677	22 328	23 763
E - Dons cérémonies	7 700	27 100	7 800
F - Participation aux frais Églises sœurs - Grenelle	43 453	45 135	42 700
G - Participation aux frais Églises sœurs - Madame	65 370	53 220	53 250
H - Participations aux frais hors locaux	3 306	4 374	0
J - Dons, donations et soutiens affectés	17 760	40 800	12 000
ACTIVITES CULTUELLES	556 756	580 551	509 278
K - MAD appartements	24 000	27 500	24 000
L - Participation aux frais salles Grenelle	37 118	32 806	29 080
M - Participation aux frais salles Madame	43 935	47 025	45 934
N - Produits financiers et autres produits	34 948	18 972	14 776
ACTIVITES ACCESSOIRES	140 001	126 303	113 790
O - Soutien EPUDF pour le financement des ministres	40 007	51 539	37 010
P - Avantages en nature	7 464	10 399	0
W - Utilisation des fonds dédiés	31 069	31 027	31 027
PRODUITS POUR ORDRE	78 540	92 965	68 037
PRODUITS (annuel 2026)	775 298 €	799 819 €	691 105 €

DÉPENSES	2023	2024	2025
en €	RÉEL	RÉEL	RÉEL
a - Entretien des locaux	27 008	61 267	30 372
b - Consommations	29 061	27 991	27 175
c - Travaux programmés	24 304	50 070	9 920
d - Impôts et assurances locaux	22 210	23 724	24 794
IMMEUBLE MADAME	102 583	163 053	92 261
e - Entretien des locaux	18 907	10 984	14 098
f - Consommations	22 500	23 916	22 410
g - Travaux programmés	10 109	0	6 559
h - Impôts et assurances locaux	598	892	1 053
IMMEUBLE GRENELLE	52 113	35 791	44 120
i - Entretien des locaux	5 236	3 253	19 359
j - Consommations	1 938	2 611	2 094
k - Travaux programmés	0	0	0
l - Impôts et assurances locaux	2 032	2 157	2 206
IMMEUBLE RASPAIL	9 206	8 021	23 659
TOUS IMMEUBLES (charges)	163 902	206 865	160 040
dont charges non immobilisées	89 156	125 574	80 309
dont autres charges immobilisations	74 746	81 291	79 731
	34 097	57 523	35 028

Ministres	45 678	59 802	41 177
m - rémunérations et avantages en nature	42 388	54 720	37 210
n - autre	3 290	5 083	3 968
Salariés	99 042	100 076	95 942
o - rémunérations et avantages en nature	99 042	100 076	95 513
p - autre	0	0	429
RESSOURCES HUMAINES	144 720	159 878	137 120
q - Accueil et évangélisation	7 571	10 329	11 809
r - Publications et communication	18 061	20 875	19 912
s - Frais d'administration	45 166	27 440	17 436
ACTIVITES	70 798	58 644	49 157
t - SOLIDARITE REGIONALE	295 000	304 000	335 000
u - AMORTISSEMENTS + provisions	66 825	75 614	79 204
v - RETRAITEMENT FONDS AFFECTES	0	0	0
w - REPRISE FONDS DEDIES	0	0	0
CHARGES	741 245 €	805 001 €	760 521 €
RÉSULTAT	34 053 €	-5 182 €	-69 416 €

1. Analyse des recettes 2025

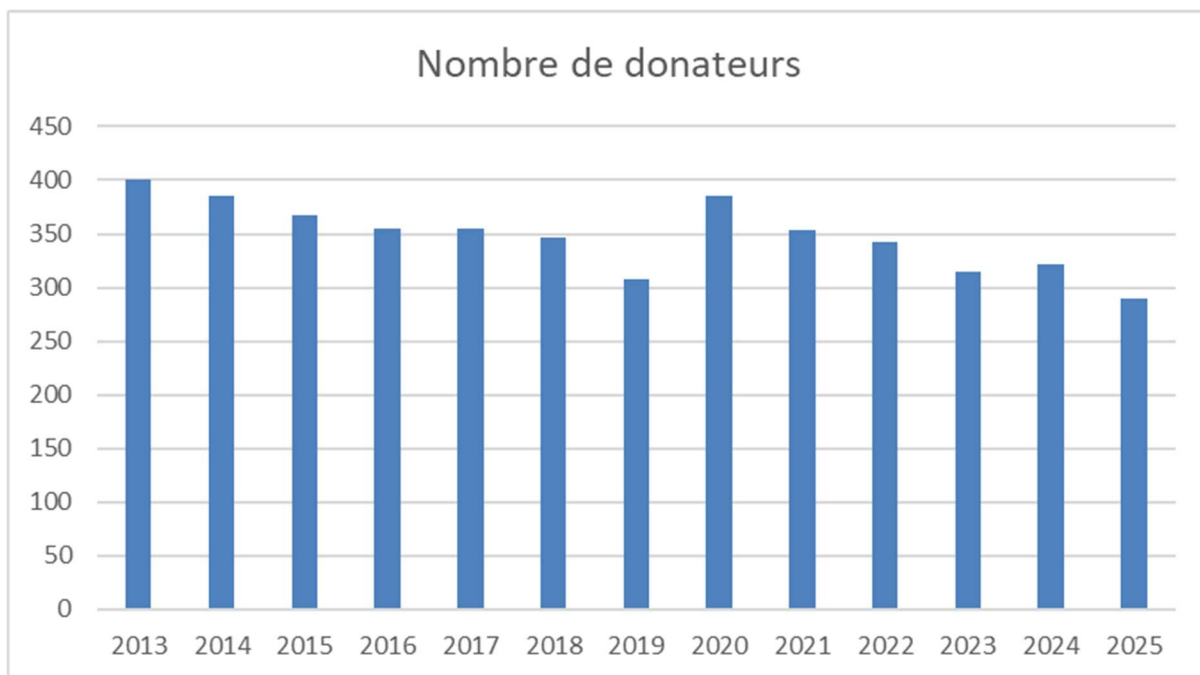


1.1. Dons et offrandes

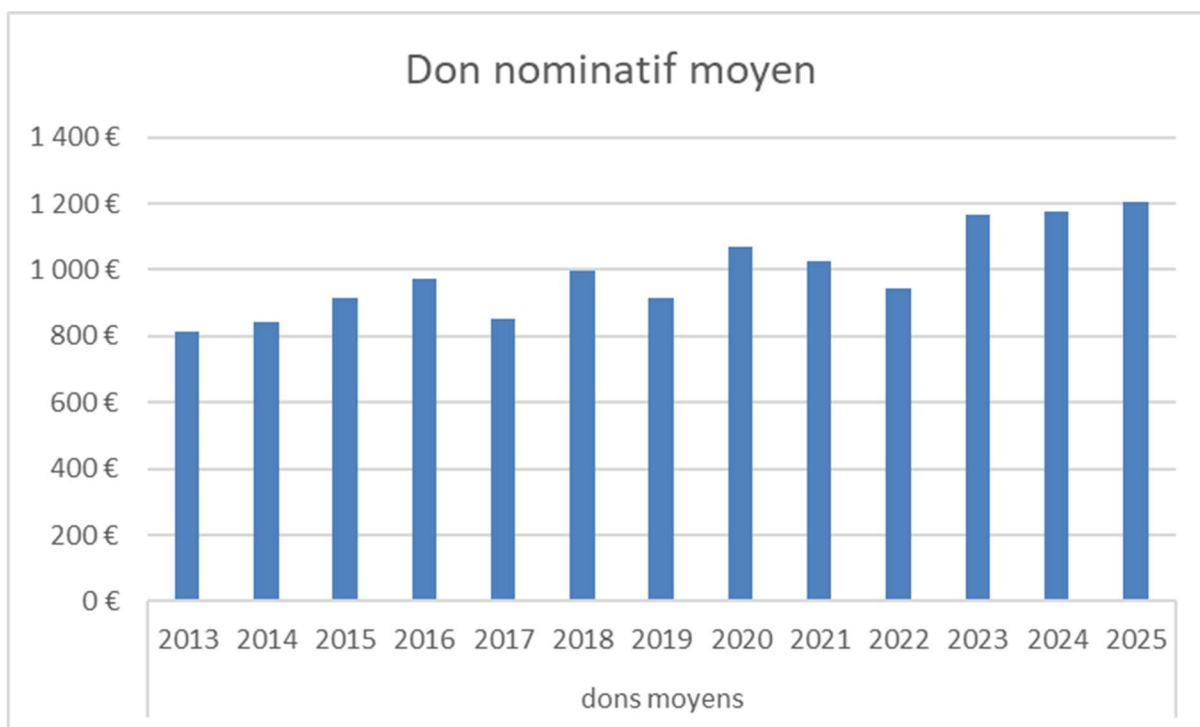
- **Dons nominatifs**

Les dons nominatifs ont baissé en 2025 en comparaison avec 2024, passant de 426 K€ à 362 K€. Une partie de cette baisse s'explique par le décalage de quelques dons importants attendus pour le mois de décembre 2025 qui nous sont parvenus en janvier 2026. Le reversement par la Fondation du Protestantisme des dons de nos paroissiens fléchés vers notre paroisse connaissent également certains retards et décalages.

Cependant, ces deux éléments de décalage ne doivent pas masquer une légère baisse des dons nominatifs reçus en 2025, principalement due au recul du nombre total de foyers donateurs. Le nombre de foyers donateurs a diminué en 2025 vs 2024, passant de 322 foyers donateurs à 290 foyers donateurs.



Le don moyen est en légère hausse par rapport à 2024. Depuis 2016, le montant du don moyen augmenté proportionnellement à l'inflation.



Sans nous alarmer, nous restons vigilants et mobilisés pour sensibiliser sans relâche nos paroissiens :

- chaque don compte : la sécurité financière de notre paroisse dépend de l'élargissement du nombre de donateurs pour réduire notre dépendance à un noyau de donateurs fidèles;
- le don régulier au cours de l'année, plutôt que concentré sur les dernières semaines ou jours du mois de décembre, est primordial à double titre: il permet de mieux anticiper les dons et d'ajuster les dépenses en cours d'année, et il évite les effets de décalage d'année civile.

- **Dons cérémonie**

Les dons cérémonies, par nature fluctuants, sont en 2025 au niveau de 2023 (7 800 €). Pour mémoire, ils avaient été exceptionnellement élevés en 2024 (27 100 €).

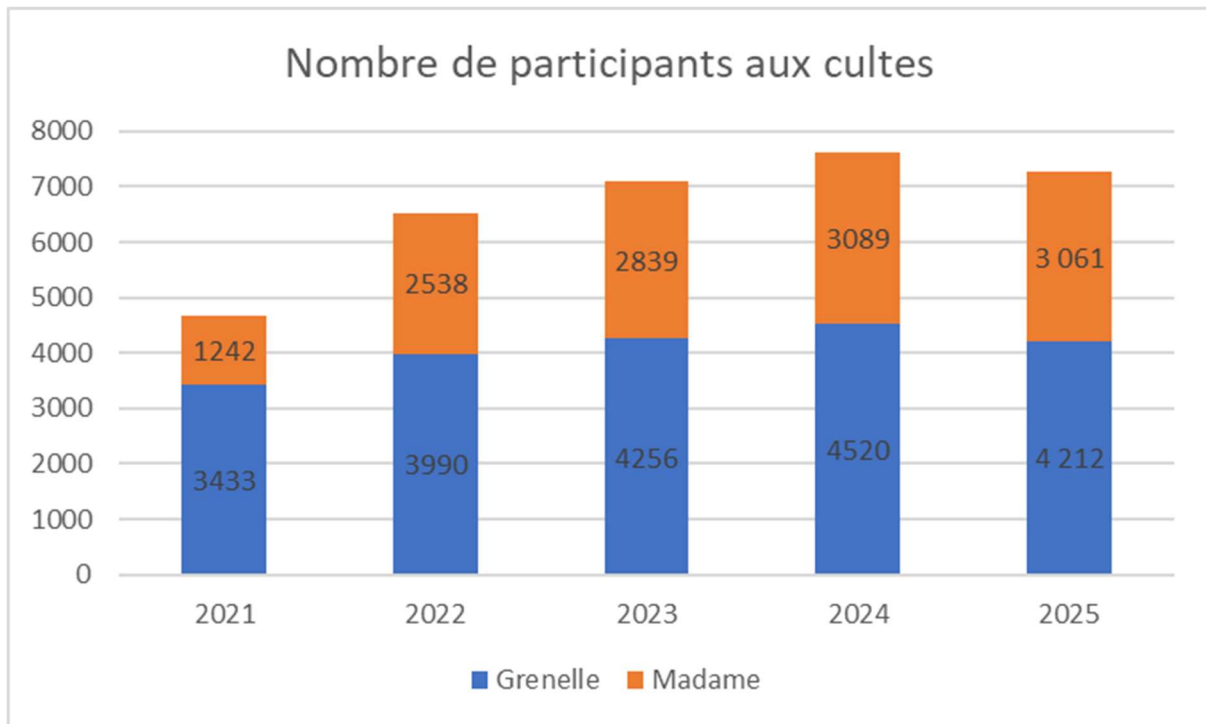
Cette faiblesse relative des dons cérémonie comparée à 2024 ne reflète pas la belle dynamique des cérémonies célébrées dans notre paroisse en 2025, d'autant plus remarquable au cours d'une année de vacance pastorale.

Ainsi, en 2025, ont été célébrés dans notre paroisse :

- 13 baptêmes
- 12 confirmations
- 6 bénédiction de couples à l'occasion de leur mariage
- 15 cultes d'action de grâce

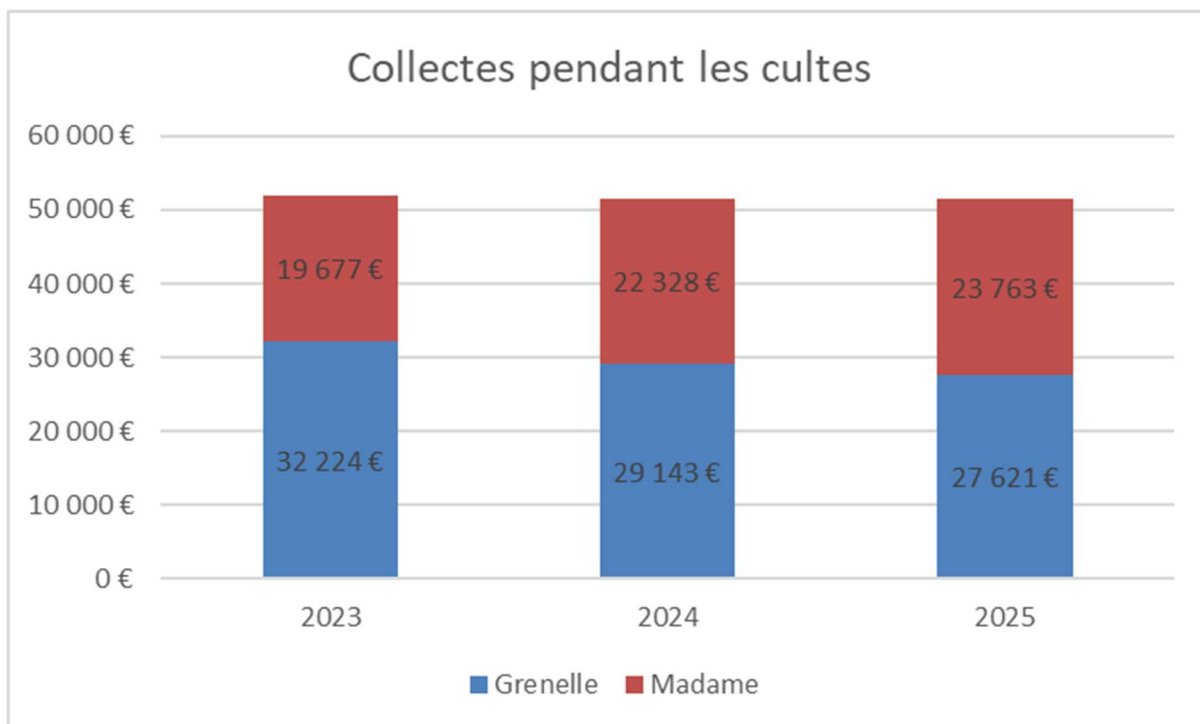
Un effort de pédagogie doit être fait pour sensibiliser les personnes qui célèbrent une cérémonie au sein de notre paroisse à l'importance du don qui l'accompagne.

- **Collectes et participations aux cultes**



La fréquentation à nos cultes était en légère décroissance en 2025 au regard de 2024, mais reste supérieure à 2023. En une année de vacance pastorale, cette affluence reflète une belle fidélité de nos paroissiens.

Au global, le montant des collectes en 2025 (51 384 €) est en légère baisse par rapport à 2024 (51 471 €). A noter que le montant total des collectes depuis 2023 augmente à Madame et baisse à Grenelle.



1.2. Revenus provenant de nos locaux

Revenus de nos locaux	2023	2024	2025
Madame			
Participation Églises Sœurs	65 370 €	53 220 €	53 250 €
Locations	43 935 €	47 024 €	45 934 €
Grenelle			
Participations Églises sœurs	43 453 €	45 135 €	42 700 €
Locations	37 118 €	32 806 €	29 080 €
Total	189 876 €	178 185 €	170 964 €

Les revenus tirés de nos locaux sont en légère baisse en 2025 vs 2024. Certaines communautés ont réduit leur utilisation des locaux, et nous restons vigilants à ne pas saturer l'utilisation des locaux, afin de maintenir un équilibre entre la préservation de la tranquillité de leurs occupants,

les besoins de salles pour nos activités paroissiales et l'équilibre financier global. En 2026, le projet Sacristie entraîne une réorganisation de l'attribution des salles afin de libérer la Sacristie. Nous nous efforçons de réallouer les salles de manière à ne pas impacter significativement à la baisse les revenus tirés de la mise à disposition de nos salles.

2. Analyse des charges

Nos dépenses sont en baisse du fait d'un montant de travaux moindre qu'en 2024:

	2023	2024	2025
Madame - Entretien des locaux	27 008	61 267	30 372
Madame - Consommations	29 061	27 991	27 175
Madame - Travaux (hors travaux immobilisés)	24 304	50 070	9 920
Grenelle - Entretien des locaux	18 907	10 984	14 098
Grenelle - Consommations	22 500	23 916	22 410
Grenelle - Travaux (hors travaux immobilisés)	10 109	0	6 559
Raspail	7 174	5 864	21 453
Impôts, taxes et assurances	24 840	26 773	28 052
Amortissements	66 825	75 614	79 204
Total bâtiments	230 728	282 479	239 244
Rémunération des salariés et des ministres*	144 720	159 878	137 120
Activités	70 798	58 644	49 157
Solidarité régionale	295 000	304 000	335 000
Total dépenses	741 246	805 001	760 521

* étant précisé que la rémunération des ministres est compensée par une subvention équivalente de l'EPUDF et n'a donc pas d'impact, en net, sur nos comptes.

- **Dépenses liées aux locaux**

Les dépenses liées à nos locaux sont en baisse par rapport à 2024 du fait de travaux d'un coût plus faible qu'en 2024. Les principaux travaux ont concerné la rénovation du presbytère du boulevard Raspail, les sanitaires du 2e étage de la rue Madame et le logement du gardien à Pentemont.

Il faut noter que d'autres travaux d'une valeur de 35 028 € (changement/rénovation des fenêtres) ont été réalisés et impactent notre trésorerie mais n'ont pas d'effet immédiat significatif sur notre résultat comptable car ils ont une nature d'immobilisation (leur coût est lissé et ramené au compte de résultat sur la durée d'utilisation).

- **Rémunération des salariés et des ministres**

La rémunération des salariés et des ministres tient compte de l'absence de deuxième poste pastoral en 2025.

- **Activités**

Nos dépenses d'activité (communication, impression, site internet, week-end paroissial, frais administratifs...) sont en baisse légère.

- **Contribution régionale**

Notre soutien à l'Église a progressé de 2 %, passant de 304 000 € à 310 000 € de contribution régionale ordinaire. Nous avons également versé en décembre une contribution exceptionnelle de 25 000 € pour répondre à l'appel de la Région dont les finances se sont nettement dégradées en fin d'année.

Sur les dernières années, plus de 80% des dons nominatifs sont ainsi reversés à l'EPUdF, via la contribution régionale, témoin de l'effort solidaire de notre paroisse.

3. Résultat comptable et variation de trésorerie

Notre résultat comptable est en déficit de 69 416 € (déficit de 5 182 € en 2024)

En trésorerie, en neutralisant l'effet de l'amortissement comptable (79 204 €), et des reprises de fonds dédiés associées (31 027 €), mais en tenant compte des investissements (actifs immobilisés) de l'année (35 028 €), la variation de trésorerie (hors éléments d'actifs circulants) est une diminution de 56 268 €.

Notre trésorerie en fin d'année s'élève à 438 429 €.

4. Budget 2026

En 2026, notre paroisse a bénéficié d'un leg de 150.000 €, dont 17.500 € ont été reversés à la Région selon les statuts de notre Eglise. En tenant compte de ce leg, le budget que nous présentons présente un bénéfice de 59.728 €.

Ce budget tient compte, notamment :

- d'une générosité renforcée de nos donateurs
- du leg exceptionnel de 150 000 €
- de subventions extérieures pour contribuer au financement du projet sacristie pour un montant de 15 000 €
- d'une augmentation de notre contribution régionale qui passe de 310 000 € à 317 000 €
- d'une augmentation de nos coûts liés aux travaux d'entretien de nos locaux et d'un budget supérieur à 2025 en soutien des activités paroissiales (Zaccharie, voyage des jeunes, week end de paroisse)

Notre trésorerie sera également affectée par les frais engagés pour les travaux de refonte de la sacristie de la rue Madame. L'enveloppe des travaux se confirme à 120 000 €, ces montants étant immobilisés.

D'autres travaux immobilisés (remplacement de fenêtres des appartements d'habitation) sont également prévus pour continuer à améliorer la performance énergétique du bâtiment, pour un montant additionnel total de 10 000 €.

RECETTES	2025	2026
en €	RÉEL	BUDGET
A - Dons nominatifs ordinaires	342 144	376 400
B - Donations et soutiens	0	0
C - Collecte culte Grenelle	27 621	31 700
D - Collecte culte Madame	23 763	26 200
E - Dons cérémonies	7 800	4 000
F - Participation aux frais Églises sœurs - Grenelle	42 700	46 000
G - Participation aux frais Églises sœurs - Madame	53 250	48 000
H - Participations aux frais hors locaux	0	4 400
J - Dons, donations et soutiens affectés	12 000	55 000
ACTIVITES CULTUELLES	509 278	591 700
K - MAD appartements	24 000	24 000
L - Participation aux frais salles Grenelle	29 080	30 000
M - Participation aux frais salles Madame	45 934	47 000
N - Produits financiers et autres produits	14 776	8 000
ACTIVITES ACCESSOIRES	113 790	109 000
O - Soutien EPUdF pour le financement des ministres	37 010	58 000
P - Avantages en nature	0	0
W - Utilisation des fonds dédiés	31 027	31 027
PRODUITS POUR ORDRE	68 037	89 027
PRODUITS (annuel 2026)	691 105 €	789 727 €
754321-01 Legs 2026	0	150 000 €
PRODUITS incluant legs	0	939 727 €

DÉPENSES	2025	2026
en €	RÉEL	BUDGET
a - Entretien des locaux	30 372	54 004
b - Consommations	27 175	27 650
c - Travaux programmés	9 920	37 811
d - Impôts et assurances locaux	24 794	25 295
IMMEUBLE MADAME	92 261	144 760
e - Entretien des locaux	14 098	15 829
f - Consommations	22 410	22 861
g - Travaux programmés	6 559	19 588
h - Impôts et assurances locaux	1 053	1 250
IMMEUBLE GRENELLE	44 120	59 528
i - Entretien des locaux	19 359	6 525
j - Consommations	2 094	2 300
k - Travaux programmés	0	4 000
l - Impôts et assurances locaux	2 206	2 326
IMMEUBLE RASPAIL	23 659	15 151
TOUS IMMEUBLES (charges)	160 040	219 439
dont charges non immobilisées	80 309	137 757
dont autres charges	79 731	81 682
<i>immobilisations</i>	<i>35 028</i>	<i>130 000</i>
Ministres	41 177	64 650
m - rémunérations et avantages en nature	37 210	54 350
n - autre	3 968	10 300
Salariés	95 942	103 186
o - rémunérations et avantages en nature	95 513	102 736
p - autre	429	450
RESSOURCES HUMAINES	137 120	167 836
q - Accueil et évangélisation	11 809	22 700
r - Publications et communication	19 912	20 210
s - Frais d'administration	17 436	21 314
ACTIVITES	49 157	64 224
t - SOLIDARITE REGIONALE	335 000	317 000
u - AMORTISSEMENTS + provisions	79 204	79 000
v - RETRAITEMENT FONDS AFFECTES	0	15 000
w - REPRISE FONDS DEDIES	0	0
CHARGES	760 521 €	862 499 €
65721-01 - Charges s/legs	0	17 500
CHARGES incluant legs 2026	0	879 999 €
RÉSULTAT	-69 416 €	-72 772 €
RÉSULTAT incluant legs		59 728 €

5. Conclusion

Nous terminons l'année 2025 avec un niveau solide de trésorerie au 31 décembre, s'élevant à 438 430 €. Ce montant est un peu inférieur à celui de 2024, qui s'élevait à 469 192 €. Pour mémoire, la trésorerie à fin 2023 s'élevait à 503 637 €. Elle était de 463 521 € à fin 2022 et de 472 147 € en fin 2021.

Cela nous permet d'appréhender l'exercice 2026 avec un bon niveau de confiance, de pouvoir subvenir à nos frais de fonctionnement, réaliser les travaux d'entretien de nos bâtiments et de réaliser le projet de refonte de la sacristie de la rue Madame.

La légère baisse des dons observée en 2025 appelle notre vigilance et nous rappelle que la force de nos finances et la dynamique de notre paroisse s'appuient au premier chef sur le nombre de ses paroissiens, qui remplissent nos temples et reçoivent la Parole, font vivre les multiples activités de notre Eglise et nous soutiennent financièrement. Tous les dons comptent, petits comme grands, l'essentiel est de faire de son don un acte de foi.

Merci du fond du cœur à tous nos paroissiens, petits et grands donateurs, qui sont le cœur vivant de notre Eglise.

ANNEXES

Compte de Résultats

Bilan

Annexes